

Skift fra godkendelse med sms eller app til token

Token bestilles hos BUF IT-drift på portal.bit.kk.dk. Hvis du bestiller en token på mail, skal vi bruge:

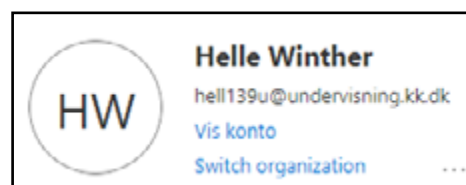
- dit fulde navn
- dit brugernavn@undervisning.kk.dk konto
- dit arbejdssted.

Når din token er konfigureret, sender BUF IT-drift den til din skoles/institutions kontor. NB! Vær opmærksom på at du ikke kan installere mobilapp til login, når du har bestilt en token.

1

Gå ind på siden **myapps.microsoft.com** (brug Inkognito/InPrivate vindue). Log ind med din brugernavn@undervisning.kk.dk konto og adgangskode.

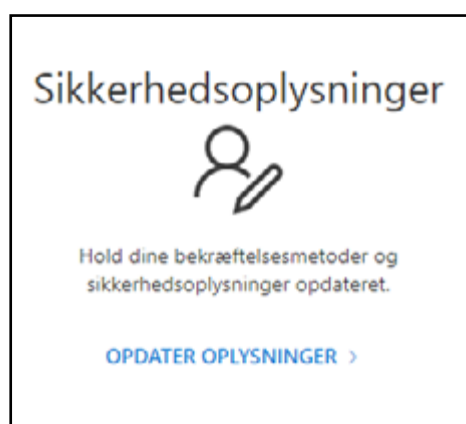
Gå derefter op i øverste højre hjørne. Klik på dit brugerbillede og vælg menupunktet **Vis konto**.



2

Herefter åbner en ny side. Klik på linket **Opdater oplysninger** i boksen Sikkerhedsoplysninger.

Du bliver nu bedt om at indtaste en sikkerhedskode. **Indtast den kode, du modtager på sms** (hvis din 2-faktor er sat op til sms), eller **godkend notifikationen** i mobilapp'en (hvis din 2-faktor er sat op til mobil app).

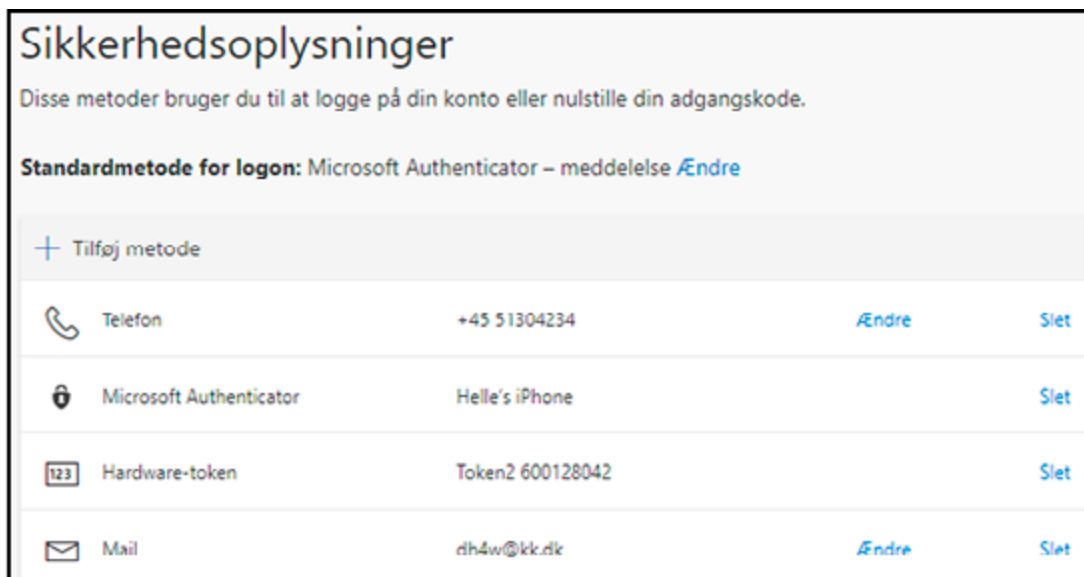


Skift fra godkendelse med sms eller app token

3

Nu åbner siden **Sikkerhedsoplysninger**. Herinde vil du kunne se din nuværende standardmetode for logon - enten Telefon - sms eller Microsoft Authenticator app. Du skal nu ændre din standardmetode for logon. Klik på **Ændre**, og åben dropdown menuen og vælg i stedet **Kode - Authenticator-app eller hardwaretoken**.

Tryk på **Bekræft**.







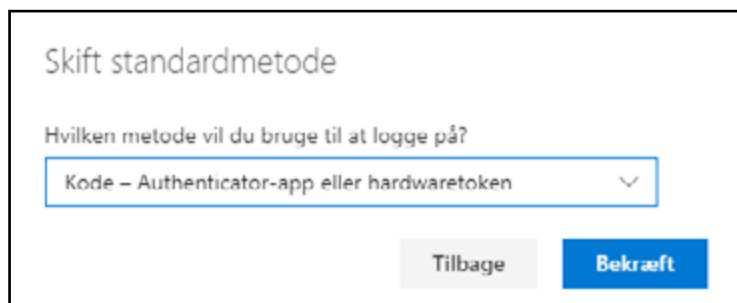
Sikkerhedsoplysninger

Disse metoder bruger du til at logge på din konto eller nulstille din adgangskode.

Standardmetode for logon: Microsoft Authenticator – meddelelse [Ændre](#)

+ Tilføj metode

 Telefon	+45 51304234	Ændre	Slet
 Microsoft Authenticator	Helle's iPhone		Slet
 Hardware-token	Token2 600128042		Slet
 Mail	dh4w@kk.dk	Ændre	Slet



Skift standardmetode

Hvilken metode vil du bruge til at logge på?

Kode – Authenticator-app eller hardwaretoken

[Tilbage](#) [Bekræft](#)

Du kan nu slette Microsoft Authenticator som godkendelsesmetode. Tryk på Slet, og bekræft at du vil slette metoden. Bagefter kan du slette app'en på din mobil, hvis du ikke har andre konti i app'en.

Lad dit telefonnummer stå så du kan bruge den som alternativt login, hvis du har glemmt eller mistet din token.